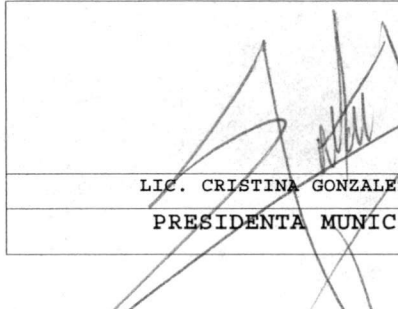






**Municipio LA PAZ, 0086**  
**ESTADO ANALITICO DEL ACTIVO**  
**DEL 1 AL 30 DE JUNIO DE 2023**

CONCEPTO	SALDO INICIAL (1)	CARGOS DEL PERIODO (2)	ABONOS DEL PERIODO (3)	SALDO FINAL (4=1+2-3)	VARIACION DEL PERIODO (4-1)
<b>ACTIVO</b>	<b>952,136,603.70</b>	<b>253,795,871.45</b>	<b>212,161,618.19</b>	<b>993,770,856.96</b>	<b>41,634,253.26</b>
<b>ACTIVO CIRCULANTE</b>	<b>335,617,478.41</b>	<b>219,017,017.86</b>	<b>201,161,567.12</b>	<b>353,472,929.15</b>	<b>17,855,450.74</b>
<b>Efectivo y Equivalentes</b>	<b>177,657,453.58</b>	<b>208,950,095.30</b>	<b>200,078,430.52</b>	<b>186,529,118.36</b>	<b>8,871,664.78</b>
Efectivo	21,714,244.14	25,510,828.34	4,944,224.99	42,280,847.49	20,566,603.35
Bancos/Tesorería	155,710,704.64	183,439,266.96	195,134,205.53	144,015,766.07	( 11,694,938.57)
Depósitos de Fondos de Terceros en Garantía y/o Administración	232,504.80	0.00	0.00	232,504.80	0.00
<b>Derechos a recibir efectivo o equivalentes</b>	<b>101,117,345.55</b>	<b>9,293,625.31</b>	<b>632,135.18</b>	<b>109,778,835.68</b>	<b>8,661,490.13</b>
Deudores Diversos por cobrar a Corto Plazo	101,117,345.55	9,293,625.31	632,135.18	109,778,835.68	8,661,490.13
<b>Derechos a recibir bienes o servicios</b>	<b>19,890,009.48</b>	<b>773,297.25</b>	<b>451,001.42</b>	<b>20,212,305.31</b>	<b>322,295.83</b>
Anticipo a proveedores por prestación de servicios a Corto Plazo	2,790,541.15	0.00	0.00	2,790,541.15	0.00
Anticipo a Contratistas por Obras Públicas a Corto Plazo	17,099,468.33	773,297.25	451,001.42	17,421,764.16	322,295.83
<b>Almacén</b>	<b>36,952,669.80</b>	<b>0.00</b>	<b>0.00</b>	<b>36,952,669.80</b>	<b>0.00</b>
Almacén de Materiales y Suministros de Consumo	36,952,669.80	0.00	0.00	36,952,669.80	0.00
<b>ACTIVO NO CIRCULANTE</b>	<b>616,519,125.29</b>	<b>34,778,853.59</b>	<b>11,000,051.07</b>	<b>640,297,927.81</b>	<b>23,778,802.52</b>
<b>Bienes Inmuebles, Infraestructura y Construcciones en Proceso</b>	<b>455,428,614.00</b>	<b>34,719,677.02</b>	<b>9,130,619.74</b>	<b>481,017,671.28</b>	<b>25,589,057.28</b>
Terrenos	148,877,481.61	0.00	0.00	148,877,481.61	0.00
Edificios no Habitacionales	104,670,992.19	0.00	0.00	104,670,992.19	0.00
Construcciones en proceso en Bienes de Dominio Público	201,880,140.20	34,719,677.02	9,130,619.74	227,469,197.48	25,589,057.28
<b>Bienes Muebles</b>	<b>255,364,411.25</b>	<b>59,176.57</b>	<b>0.00</b>	<b>255,423,587.82</b>	<b>59,176.57</b>
Mobiliario y Equipo de Administración	19,935,000.89	0.00	0.00	19,935,000.89	0.00
Equipo e Instrumental Médico y de Laboratorio	130,759.50	0.00	0.00	130,759.50	0.00
Equipo de Transporte	164,615,806.09	0.00	0.00	164,615,806.09	0.00
Equipo de Defensa y Seguridad	19,495,632.58	0.00	0.00	19,495,632.58	0.00
Maquinaria, otros Equipos y Herramientas	49,217,212.19	59,176.57	0.00	49,276,388.76	59,176.57
Colecciones, Obras de Arte y Objetos Valiosos	1,970,000.00	0.00	0.00	1,970,000.00	0.00
<b>Activos Intangibles</b>	<b>8,990,000.00</b>	<b>0.00</b>	<b>0.00</b>	<b>8,990,000.00</b>	<b>0.00</b>
Software	8,990,000.00	0.00	0.00	8,990,000.00	0.00
<b>Depreciaciones</b>	<b>103,278,239.96</b>	<b>0.00</b>	<b>1,869,431.33</b>	<b>105,147,671.29</b>	<b>1,869,431.33</b>
Depreciación Acumulada de Bienes Inmuebles	13,617,162.84	0.00	174,451.66	13,791,614.50	174,451.66
Depreciación Acumulada de Bienes Muebles	89,661,077.12	0.00	1,694,979.67	91,356,056.79	1,694,979.67
<b>Activos Diferidos</b>	<b>14,340.00</b>	<b>0.00</b>	<b>0.00</b>	<b>14,340.00</b>	<b>0.00</b>
Otros Activos Diferidos	14,340.00	0.00	0.00	14,340.00	0.00

**Municipio LA PAZ, 0086**  
**ESTADO ANALITICO DEL ACTIVO**  
**DEL 1 AL 30 DE JUNIO DE 2023**

CONCEPTO	SALDO INICIAL (1)	CARGOS DEL PERIODO (2)	ABONOS DEL PERIODO (3)	SALDO FINAL (4=1+2-3)	VARIACION DEL PERIODO (4-1)
  <p> <b>LIC. CRISTINA GONZALEZ CRUZ</b>  <b>PRESIDENTA MUNICIPAL</b> </p>	  <p> <b>L.C. MIGUEL PICHARDO ESCAMILLA</b>  <b>DIRECTOR GENERAL DE ADMINISTRACION Y FI</b> </p>	  <p> <b>MTRO. DANIEL MARTINEZ GUZMAN</b>  <b>CONTRALOR INTERNO</b> </p>			